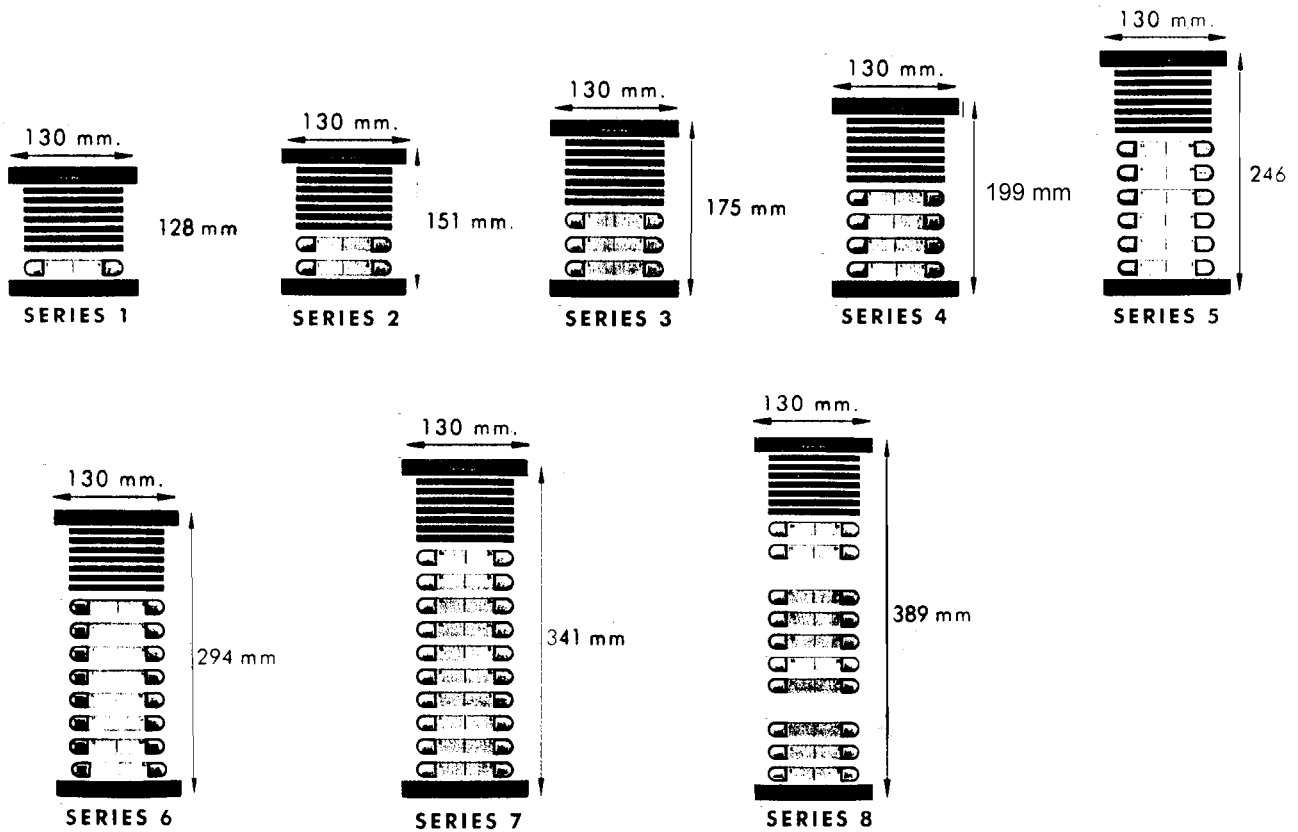


# City line KAPUTELEFON ELŐLAPOK



## KÜLTÉRI EGYSÉG ELŐLAP MÉRETEK:

Az ábrán kétsoros előlapok láthatók. Az egysoros előlapokon csak a jobb oldalon van nyomógomb.



## HUSZONNÉGY NYOMÓGOMB FELETT:

A huszonnégy nyomógombnál többet tartalmazó kültérik több, azonos méretű oszlopból kerülnek összeállításra. A bővítő egységek nem tartalmazzák az erősítő modul helyét. Az ábra egy 36 és egy 46 nyomógombos összeállítást mutat.



## SZERELŐ DOBOZOK:

A kültéri egységek falon kívüli, süllyesztő vagy falon kívüli, esővédős szerelő dobozzal rendelhetők.